

パソコン

スマホ

タブレット

で、いつでも、どこでも道新が読める！

おトクな どうしん 電子版 会員になろう！

道新を購読している人がどうしん電子版会員になれば、電子版が全部読めるよ！
※料金はかかりません



北海道新聞のキャラクター
ふんちゃん

STEP/

1 申し込みページへ

1 インターネットで「どうしん電子版」を検索してホームページを開く

どうしん電子版 検索



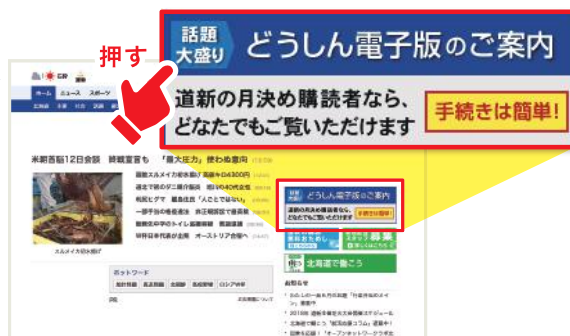
スマートフォンからQRコードを読み込めば、電子版会員サービス画面に行けます

▶ ステップ1の最後の画面へ

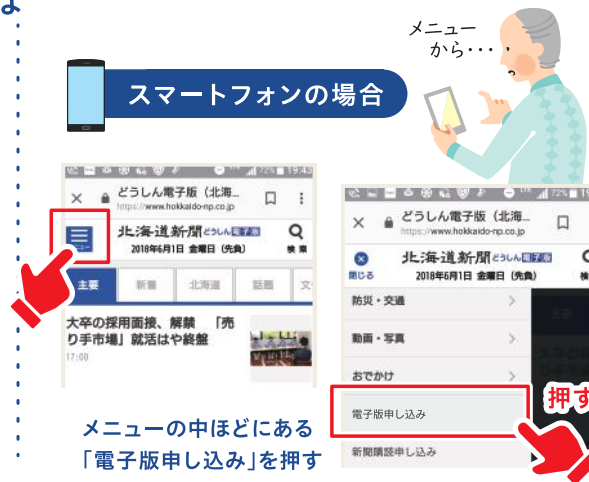


2 電子版会員サービス画面へ行くには

パソコンの場合



スマートフォンの場合



3 電子版会員サービス紹介画面「電子版会員に申し込む」を押す



STEP/

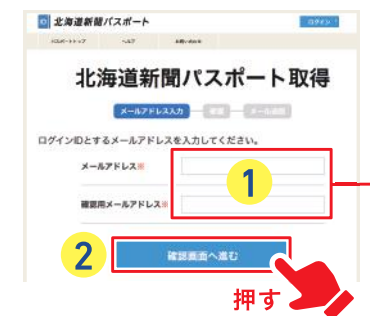
2 北海道新聞パスポートを取得しよう

1 「北海道新聞パスポートを取得」を押す



北海道新聞パスポートは、一つのID(メールアドレス)とパスワードで北海道新聞社のデジタルサービスを利用できるものだよ。

2 自分のメールアドレスを入力して「確認画面へ進む」を押す

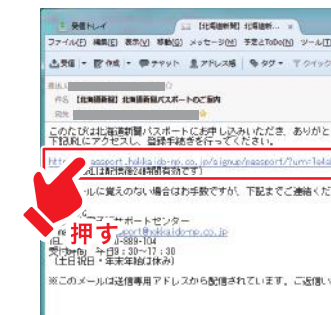


メールアドレスがログインIDになるよ。入力ミスがないかチェック！

3 「メール送信」を押す




4 登録したアドレス宛てにメールが届くので開く。メールの中のURLを押す



メールが届かない場合は、メールの受信設定などを確認して

5 名前などの情報を入力して「確認画面へ進む」を押す



ログイン時に使用するパスワードをここで決定。パスワードはメモしておこう。

利用規約を読んで同意するにチェック！

6 内容を確認して「登録」を押す



STEP 3へ▶

3 電子版会員に申し込もう



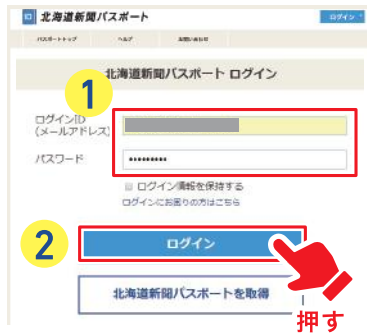
1 「電子版会員に申し込む」を押す



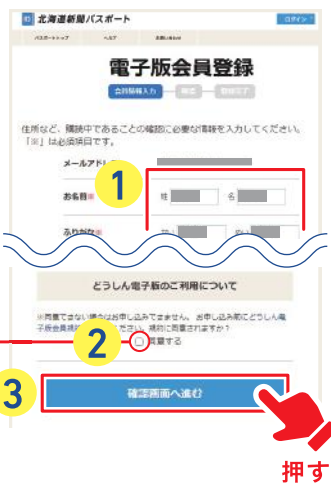
2 「電子版会員に申し込む」を押す



3 ステップ2で決めたID(メールアドレス)とパスワードを入力して「ログイン」を押す

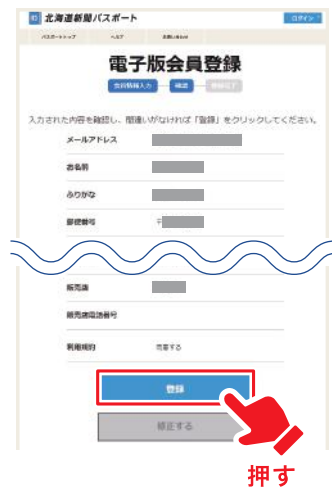


4 電子版会員用情報を入力して「確認画面へ進む」を押す



利用規約を読んで同意するにチェック!

5 内容を確認し「登録」を押す



間違いはない?よく確認してね

6 電子版会員の登録完了!

これでどうしん電子版の全部を読めます。ID(メールアドレス)とパスワードはパソコン、スマホ、タブレットのいずれでも共通して使えます。忘れないでね



購読が確認されるまでは、速報メール受信など、一部サービスが利用できません

こんなに便利!

どうしん電子版のPoint



5分でわかるどうしん電子版

どうしん電子版のニュースがひと目でわかるダイジェスト版を配信します。

配信時間:毎朝7時頃(新聞休刊日は配信されません)

1 紙面ビューアー
全ての地域面を紙面レイアウトで

北海道新聞の取材網を生かしてつくられる地域面を、紙面と同じレイアウトで読めます。拡大機能を使えば、記事や写真を大きく表示して読むことができます。

2 メール速報
多彩な速報をメールでお手元に

お手持ちのスマートフォンなどに、さまざまなメールをお届けします。緊急ニュース速報や主なニュースの定時配信のほか、プロスポーツの試合経過・結果、防災速報や高校野球の試合結果も配信。

3 Myワード
知りたい記事を自動収集

興味や関心のあるトピックに関するキーワードを登録しておけば、そのキーワードを含む記事を自動収集しますので、知りたいニュースを見逃すことはありません。

4 Myスクラップ
ワンタッチで気になった記事を保存

関心をもった記事をワンタッチで保存し、気になった記事をあとでまとめて読むことができます。

5 スポーツ速報・記録
北海道関連のスポーツ情報が満載

北海道日本ハムファイターズや北海道コンサドーレ札幌などプロ野球やサッカーリーグのほか、大相撲、ゴルフ、プロバスケットボール、高校野球など各種スポーツの試合経過を速報します。

6 会員限定コンテンツ
オリジナルコンテンツを拡充

気象、地震・津波、火山情報のほか、河川氾濫などの最新情報、鉄道の運行や新千歳空港の発着も一覧できる「防災・交通情報」、識者・文化人らによる「週刊コラム」、「人事」記事など、読者会員限定のコンテンツも拡充。